



Złote Szkoły NBP

Instrukcja obsługi platformy „Złote Szkoły NBP” dla użytkowników

Spis treści

Wstęp	3
1. Platforma programu Złote Szkoły NBP	4
2. Rejestracja Nauczyciela-koordynatora	6
3. Rejestracja Nauczyciela	7
4. Logowanie	7
5. Zmiana hasła	7
6. Pierwsze logowanie: krok 1 - uzupełnij dane	8
7. Krok 2 - zgłoś szkołę	9
8. Krok 3 - zgłoś drużynę	12
9. Krok 4 - zgłoś zadanie	15
10. Zgłoś EduAkcję – zadanie dodatkowe	19
11. Podgląd i edycja danych wprowadzonych w krokach 1 - 4	20
11.1. Moje dane – podgląd i edycja	21
11.2. Moja szkoła – podgląd i edycja	22
11.3. Moja Drużyna – podgląd i edycja	24
11.4. Twoje sukcesy	27
11.5. Komunikaty	28
11.6. Wiadomości	28
12. FAQ (<i>frequently asked questions</i> – często zadawane pytania)	30

Wstęp

Instrukcja jest przeznaczona dla Nauczycieli biorących udział w Programie „Złote Szkoły NBP”.

Nauczyciel-koordynator rejestruje się samodzielnie na Platformie oraz zgłasza Szkołę i Drużynę, dodając innych Nauczycieli oraz uczniów. Następnie sporządza i przesyła relacje z zadań obligatoryjnych oraz dodatkowych np. EduAkcji.

Nauczyciel-koordynator może za pośrednictwem Platformy wykonywać następujące czynności:

1. edytować swoje dane,
2. dodawać i usuwać zgodę dyrektora Szkoły,
3. zgłaszać i usuwać Szkołę, Drużynę oraz Zadania,
4. wyznaczać nowego Nauczyciela-koordynatora,
5. edytować dane Nauczycieli i uczniów w Drużynie,
6. zgłaszać i edytować Zadania do Programu ZS NBP oraz wysyłać je do NBP,
7. wysyłać wewnętrzne wiadomości do Koordynatora NBP.

Nauczyciel, który ma zostać członkiem Drużyny nie rejestruje się samodzielnie na Platformie – jego rejestracji dokonuje Nauczyciel-koordynator lub inny Nauczyciel, który został już dodany do Drużyny. Nauczyciel otrzymuje login i hasło do logowania, na adres e-mail podany przez Nauczyciela-koordynatora przy zgłoszeniu Drużyny.

Nauczyciel może za pośrednictwem Platformy wykonywać następujące czynności:

1. edytować swoje dane,
2. usunąć zgłoszoną Szkołę, Drużynę oraz Zadania,
3. wyznaczać nowego Nauczyciela-koordynatora,
4. zgłaszać i edytować uczniów i Nauczycieli w Drużynie,
5. zgłaszać i edytować Zadania do Programu ZS NBP oraz wysyłać je do NBP.

Użyte skróty:

ZS NBP – Złote Szkoły NBP

Drużyna – Drużyna Ambasadorów Edukacji Ekonomicznej

FAQ – Frequently Asked Questions/ Często zadawane pytania

Platforma – strona www.zloteszkoly.nbp.pl

1. Platforma programu Złote Szkoły NBP

Rejestracja i logowanie do programu odbywają się na Platformie pod adresem: www.zloteszkoły.nbp.pl.

ZŁOTE SZKOŁY
OGÓLNOPOLSKI PROGRAM EDUKACYJNY NBP

Zarejestruj się | Zaloguj się

O PROGRAMIE | AKTUALNA EDYCJA | STREFA WIEDZY | OPINIE | LAUREACI

EDUKACJA – DZIEL SIĘ WIEDZĄ!

Zadanie nieobligatoryjne

Przeprowadź akcję edukacyjną w środowisku lokalnym na temat: "Cyberbezpieczne finanse"

Czytaj więcej

EDUKACJA NBP
NBP.PL/EDUKACJA

4 EDYCJE PROGRAMU	705 130 UCZESTNIKÓW PROGRAMU	689 ZŁOTYCH SZKÓŁ NBP W CAŁEJ POLSCE	23 283 ZREALIZOWANYCH ZADAŃ
-----------------------------	--	--	---------------------------------------

POZNAJ OPINIE UCZESTNIKÓW ZŁOTYCH SZKÓŁ NBP

"Jeśli lubicie pracę w grupie, szukacie nowych wyzwań, lubicie pracować i dowiadywać się nowych rzeczy, to absolutnie polecamy udział w programie Złote Szkoły NBP. Dla nas było to wspaniałe przeżycie, a przede wszystkim bardzo dobra zabawa. (...) Udział w programie pozwolił nam się poznać – jesteśmy w pierwszej klasie i wspólna praca bardzo nas do siebie zbliżyła i zintegrowała. Zżyliśmy się z opiekunami projektu, wyszliśmy poza relację nauczyciel-uczeń, poznając się z nieco innej strony. Dzięki temu projektowi "zaistniałyśmy" w społeczności szkolnej, w relacji ze starszymi kolegami i koleżankami czujemy się pewniej i bezpieczniej. ..."

689 SZKÓŁ Z TYTUŁEM ZŁOTA SZKOŁA NBP

Znajdź swoją szkołę na mapie! Sprawdź, ile razy zdobyła już tytuł!

Mapa Złotych Szkół NBP

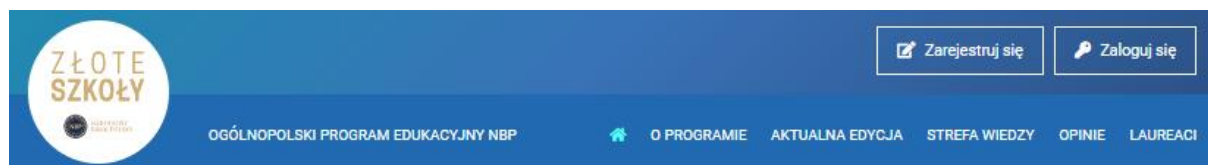
nbp.pl/zloteszkoły
Ogólnopolski program edukacyjny Narodowego Banku Polskiego dla środowisk szkolnych

Organizator programu
Narodowy Bank Polski
ul. Świętokrzyska 11/21
00-919 Warszawa

- Regulamin
- Instrukcja obsługi platformy
- FAQ
- Kontakt

f t in @ y

Po wejściu na platformę www.zloteszkoły.nbp.pl, a także po zalogowaniu na górze ekranu, widoczne są zakładki: *O programie, Aktualna edycja, Strefa wiedzy, Opinie* oraz *Laureaci*.



O Programie

Zakładka ta zawiera najważniejsze informacje dotyczące idei i zasad programu Złote Szkoły NBP.

Aktualna edycja

W tej zakładce znajdują się informacje na temat aktualnie trwającej edycji programu. Tu znajdziesz najważniejsze informacje takie jak: termin rejestracji oraz wysyłania relacji z zadań do NBP, zadania do wykonania, temat przewodni edycji oraz informacje o nagrodach.

Strefa wiedzy

Zakładka zawiera:

- materiały edukacyjne dot. tematu przewodniego bieżącej edycji, które będą pomocne do przygotowania zadań,
- materiały graficzne: plakat, folder, logo, banery do wykorzystania w trakcie programu i do oznaczenia stron i profili szkół,
- najważniejsze dokumenty programu: regulamin i formularze zgód,
- materiały edukacyjne z edycji zakończonych.

Zamieszczone materiały edukacyjne i graficzne mogą być wykorzystywane przez szkoły do realizacji zadań, a także mogą być udostępniane na stronach i profilach szkół.

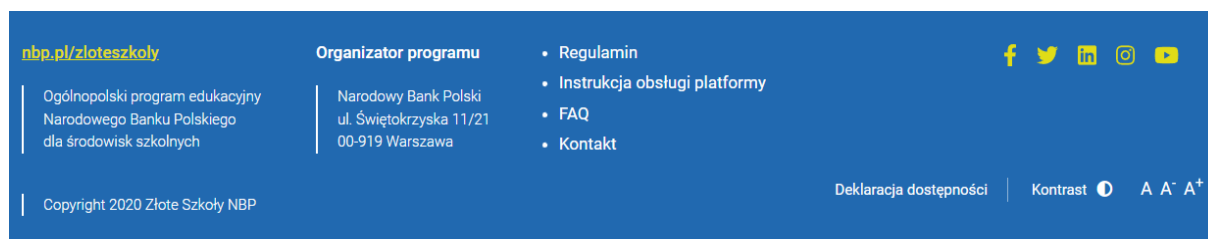
Opinie

W zakładce znajdują się przesłane do NBP opinie uczniów i nauczycieli biorących udział w zakończonych edycjach programu.

Laureaci

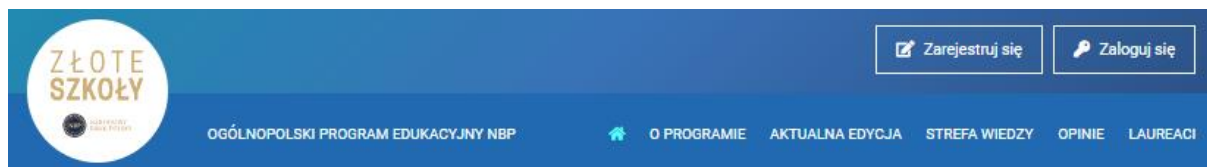
Tu znajdziesz zwycięzców programu Złote Szkoły NBP: listy szkół, które zdobyły tytuł „Złotej Szkoły NBP” w zakończonych edycjach, a także szkoły, które otrzymały nagrody i wyróżnienia za najlepiej wykonane zadania.

W stopce platformy znajdują się dane organizatora, przyciski nawigacyjne do: *Regulaminu, Instrukcji obsługi platformy, FAQ* - najczęściej zadawanych pytań, a także, *Kontakt* do organizatora Programu oraz *Deklaracja dostępności* i możliwość włączenia wersji kontrastowej.



2. Rejestracja Nauczyciela-koordynatora

Na górze strony www.zloteszkoly.nbp.pl jest możliwość rejestracji konta oraz logowania do konta już założonego.



Konto Nauczyciela-koordynatora tworzy się na platformie, podając swój adres e-mail, hasło oraz akceptując Regulamin Programu.

ZAREJESTRUJ SIĘ

Adres e-mail *

Powtórz adres e-mail *

Hasło *

Minimalne wymagania – Znaki: 12, Liczby: 1, Symbole: 1, Wielkie znaki: 1, Małe litery: 1

Powtórz hasło *

Zapoznałem się z treścią [Regulaminu Programu](#) i akceptuję jego postanowienia

Po prawidłowej rejestracji na podany adres e-mail, zostanie wysłana wiadomość z linkiem aktywacyjnym, który jest aktywny 24 godziny od jego otrzymania.

Twoje konto zostało utworzone. Link aktywacyjny został wysłany na Twój adres e-mail. Kliknij w otrzymany link w celu aktywacji konta

Po kliknięciu w link w wiadomości e-mail, pojawi się informacja o prawidłowej aktywacji konta. Od tego momentu można się logować.

Twoje konto jest już aktywne. Możesz się zalogować. Loginem jest Twój adres mailowy. Użyj hasła nadanego podczas rejestracji

3. Rejestracja Nauczyciela

Konto Nauczyciela tworzone jest przez Nauczyciela-koordynatora zgłaszającego Drużynę w kroku 3.: *Zgłoś drużynę* lub przez Nauczyciela, który został dodany do Drużyny i ma już dostęp do Platformy. Po utworzeniu konta Nauczyciel otrzymuje login i hasło w wiadomości e-mail i automatycznie przypisywany jest do Drużyny.

4. Logowanie

Logowanie na Platformę odbywa się na stronie głównej Platformy pod adresem: www.zloteszkoly.nbp.pl. Należy podać adres e-mail jako login oraz hasło ustanowione w trakcie rejestracji, w przypadku Nauczyciela z Drużyny hasło przesłane w wiadomości e-mail. Jeżeli Nauczyciel lub Nauczyciel-koordynator brał udział w poprzednich edycjach programu, może zalogować się na Platformie z użyciem tego samego loginu i hasła lub zmienić hasło (opcja: *Nie pamiętasz hasła?*). Loginem jest adres mailowy, który został podany w trakcie rejestracji.

ZALOGUJ SIĘ

Adres e-mail *

Hasło *

Nie masz jeszcze konta? [Zarejestruj się](#)

Nie pamiętasz hasła? [Tutaj](#)

Zaloguj się

5. Zmiana hasła

Nie pamiętasz hasła? Możliwa jest jego zmiana na Platformie, pod panelem do logowania należy kliknąć: *Tutaj*. Po wpisaniu swojego adresu e-mail i wysłaniu formularza, na podany adres e-mail wysyłany jest kod weryfikacyjny. Kod wprowadzamy na Platformie w polu kodu weryfikacyjnego lub klikamy w link przesłany w wiadomości e-mail.

ZMIENĆ HASŁO

Adres e-mail *

Kod weryfikacyjny *

Wyślij

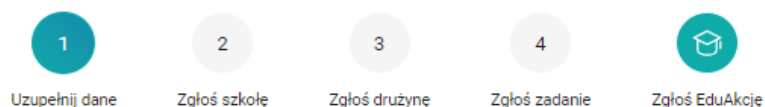
Jeśli weryfikacja przebiegnie prawidłowo, należy wprowadzić nowe hasło, a następnie zalogować się, używając nowego hasła.

6. Pierwsze logowanie: krok 1 - uzupełnij dane

Po pierwszym zalogowaniu Nauczyciela-koordynatora nastąpi automatyczne przekierowanie do poziomu: *Uzupełnij dane* – krok 1. Bez uzupełnienia wymaganych danych nie można przejść do kolejnego kroku. W tym miejscu warto zapisać się również do newslettera, za pomocą którego wysyłane są wszystkie ważne informacje dotyczące programu Złote Szkoły NBP oraz innych działań edukacyjnych.

W pierwszej kolejności uzupełnij swoje dane

Strona główna > Moje konto > Uzupełnij dane



UZUPEŁNIJ DANE

Imię *

wpisz imię

Nazwisko *

wpisz nazwisko

Adres e-mail

[Redacted email address]

Numer telefonu *

wpisz numer telefonu

Nauczany przedmiot *

wybierz nauczany przedmiot

Zaznacz wszystkie poniższe zgody.

* Stosownie do art. 7 rozporządzenia Parlamentu Europejskiego i Rady (UE) 2016/679 z dnia 27 kwietnia 2016 r. w sprawie ochrony osób fizycznych w związku z przetwarzaniem danych osobowych i w sprawie swobodnego przepływu takich danych oraz uchylenia dyrektywy 95/46/WE (ogólne rozporządzenie o ochronie danych), dalej „RODO”, niniejszym wyrażam zgodę na przetwarzanie moich [danych osobowych](#) przez Narodowy Bank Polski z siedzibą w Warszawie, ul. Świętokrzyska 11/21 w celu udziału w Programie „Złote Szkoły NBP”, publikacji na stronach [www.nbp.pl](#) lub [www.zloteszkoły.nbp.pl](#), w materiałach informacyjno-edukacyjnych NBP w wersji papierowej i elektronicznej oraz w mediach społecznościowych i/lub udziału w gali oraz w celu Ewaluacji.

Oświadczam, że wyrażam zgodę na rozpowszechnianie mojego wizerunku (należy zaznaczyć pole(-a), którego(-ych) zgoda dotyczy; niezaznaczenie oznacza brak zgody):

na publikację na stronie [www.nbp.pl](#) i/lub [www.zloteszkoły.nbp.pl](#)

w materiałach informacyjno-edukacyjnych NBP w wersji papierowej i elektronicznej

w mediach społecznościowych

ZAPISZ SIĘ NA NEWSLETTER

Bądź zawsze na bieżąco. Chcemy Cię informować o wszystkim, co ważne w trakcie realizacji programu.

Wyrażam zgodę na przysyłanie na mój adres e-mail lub/i numer telefonu informacji o programie Złote Szkoły NBP

Wyrażam zgodę na przysyłanie na mój adres e-mail lub/i numer telefonu informacji o innych działaniach dotyczących edukacji ekonomicznej NBP

Zapisz

Po zalogowaniu w widoku strony od góry widzimy następujące elementy:

- niebieski pasek z poleceniem informującym, o tym co należy zrobić w danym momencie;
- lokalizacja na stronie tzw. „ścieżka powrotu”, która wskazuje aktualne miejsce użytkownika na platformie. Ostatni element ścieżki wskazuje zakładkę, w której aktualnie się znajdujemy;
- pasek nawigacyjny widocznych po zalogowaniu do kroków 1-4 oraz Zgłoś EduAkcję; formularz uzupełnij dane z możliwością zapisania się do newsletterów dotyczących: Programu Złote Szkoły NBP oraz innych działań dotyczących edukacji ekonomicznej NBP.

7. Krok 2 - zgłoś szkołę

Po uzupełnieniu danych w kroku 1. Nauczyciel-koordynator przechodzi do widoku: *Zgłoś szkołę* – krok 2:

1 Dziękujemy za uzupełnienie danych.

1 Kolejny krok: „Zgłoś szkołę”

Strona główna > Moje konto > Zgłoś szkołę

1

Uzupełnij dane

2

Zgłoś szkołę

3

Zgłoś drużynę

4

Zgłoś zadanie

ZGŁOŚ SZKOŁĘ

Zgłoś szkołę, jeśli masz zgodę jej dyrektora na udział w programie. Będzie Ci potrzebny skan tego dokumentu w formacie PDF lub JPG – [pobierz wzór zgody](#). Każda szkoła może być zgłoszona do programu tylko raz. Brakuje Twojej szkoły na liście? Dodaj ją samodzielnie – [dodaj nową szkołę](#).

REGON szkoły i

Rodzaj szkoły *


Województwo *

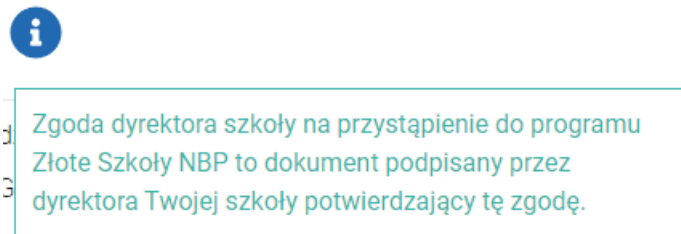
Nazwa szkoły * i

ZGODA DYREKTORA SZKOŁY i

* Oświadczam, że posiadam zgodę dyrektora szkoły na przystąpienie do programu

Zapisz

Do wybranych pól i tytułów dodano ikonkę informacyjną . Po najechaniu kursorem na ikonkę wyświetlają się dodatkowe informacje instruktażowe np.:



Po wpisaniu numeru REGON, nazwa Szkoły wyszuka się automatycznie. Jeśli nie znasz numeru REGON, wybierz najpierw: województwo i rodzaj Szkoły, a następnie nazwę Szkoły z listy.


REGON szkoły 

wpisz REGON i kliknij w ramkę nazwy szkoły


Warunkiem zgłoszenia Szkoły do Programu jest załączenie na Platformie skanu zgody dyrektora Szkoły (w formacie PDF lub JPG) na jej udział w Programie. Dołącz wypełniony i podpisany przez dyrektora szkoły skan zgody na udział w danej edycji programu.

ZGODA DYREKTORA SZKOŁY

* Oświadczam, że posiadam zgodę dyrektora szkoły na przystąpienie do programu

Załącz zgodę dyrektora szkoły (skan w formacie PDF lub JPG) Nie wybrano pliku  [Pobierz wzór](#)








Wzór zgody dyrektora należy pobrać w kroku 2. *Pobierz wzór* lub w zakładce: *Strefa wiedzy w części Dokumenty do pobrania*. **Uwaga:** Każda szkoła może być zgłoszona do programu tylko raz.



OGÓLNOPOLSKI PROGRAM EDUKACYJNY NBP

O PROGRAMIE
AKTUALNA EDYCJA
STREFA WIEDZY
OPINIE
LAUREACI


DOKUMENTY DO POBRANIA

- | | | |
|--|--|---|
|  <p>Regulamin V edycji programu
0,7 MB</p> |  <p>Zgoda dyrektora szkoły na przystąpienie do V edycji programu
0,2 MB</p> |  <p>Zgoda dyrektora szkoły na kontynuację udziału w programie
0,3 MB</p> |
|  <p>Zgoda na utrwalenie wizerunku i jego wykorzystanie
0,2 MB</p> |  <p>Instrukcja obsługi
1,5 MB</p> |  <p>Poradnik: jak wypełnić formularze zadań
0,4 MB</p> |
|  <p>Jak nagrać i zmontować film
0,3 MB</p> | | |

W przypadku, kiedy na liście brakuje zgłaszanej Szkoły, można ją dodać przy użyciu funkcji: *dodaj nową szkołę*.

[dodaj nową szkołę](#).

WPISZ DANE NOWEJ SZKOŁY

Nazwa szkoły * 

REGON szkoły *

Adres internetowy szkoły

Rodzaj szkoły *

Województwo *

[Dodaj nową szkołę](#)

Należy uzupełnić dane nowej Szkoły i przesłać je za pośrednictwem Platformy klikając *Dodaj nową szkołę*. Potwierdzenie o dodaniu Szkoły do listy wyboru Szkół na Platformie zostanie przesłane do zgłaszającego wiadomością mailową. **Uwaga:** dopiero po jej otrzymaniu Nauczyciel-koordynator zgłasza Szkołę do Programu zgodnie z instrukcją do kroku 2.

Po wprowadzeniu wszystkich informacji dotyczących Szkoły i zapisaniu ich, pojawia się okno do potwierdzenia danych. Jeżeli w wierszach: *nazwa szkoły, adres, nr telefonu, e-mail szkoły, województwo* dane są poprawne wciśnij przycisk *Potwierdź dane*.

Po potwierdzeniu danych komunikat będzie wyglądał następująco:

-  Dane szkoły zostały potwierdzone.
-  Nie dodałeś jeszcze zespołu DAEE - możesz zrobić to teraz

Natomiast jeśli dane wymagają poprawy/aktualizacji należy użyć przycisku *Edytuj dane*.

POTWIERDŹ DANE SZKOŁY

Nazwa szkoły: Testowa szkoła
 Adres: Słoneczna 25, Warszawa
 Telefon: 256565656
 E-mail szkoły: mail@wp.pl
 Województwo: dolnośląskie

[Potwierdź dane](#) [Edytuj dane](#)

Po kliknięciu w przycisk *Edytuj dane*, otworzy się okno do zgłoszenia zmiany w danych Szkoły, w którym należy podać prawidłowe dane:

Strona główna > Zgłoś zmianę w danych szkoły

ZGŁOŚ ZMIANĘ W DANYCH SZKOŁY

Poniżej znajdziesz dane Twojej szkoły zapisane w naszej bazie.

Jeśli w danych szkoły jest błąd i chcesz zgłosić ich zmianę – umieść prawidłowe dane poniżej i prześlij do nas.

Twój e-mail *

maria.orzazewska@gmail.com

Temat wiadomości *

Zgłoszenie zmiany w danych szkoły

Dane zgłoszonej szkoły:

Testowa szkoła
 adres: Słoneczna 25, Warszawa
 telefon: 256565656
 e-mail: mail@wp.pl
 adres internetowy:
 REGON:

Wpisz poniżej prawidłowe dane szkoły: *

wpisz prawidłowe dane szkoły

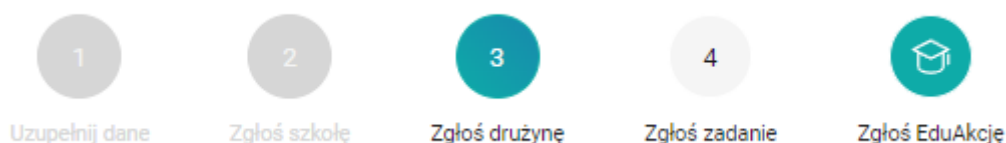
Wyślij

Po wprowadzeniu właściwych danych i ich wysłaniu zobaczysz na pasku następujący komunikat:

1 Nowe dane szkoły zostały zgłoszone i zostaną wprowadzone w najbliższym czasie. Teraz możesz zgłosić drużynę.

8. Krok 3 - zgłoś drużynę

Po uzupełnieniu danych Szkoły w kroku 2. Nauczyciel-koordynator przechodzi do kroku 3.: *Zgłoś drużynę*.



Drużyna Ambasadorów Edukacji Ekonomicznej składa się z min. dwóch Nauczycieli (w tym jeden Nauczyciel-koordynator) i od pięciu do dziesięciu uczniów. W przypadku szkoły podstawowej muszą to być uczniowie klasy 7 lub 8. Drużynę zgłasza do programu Nauczyciel-koordynator. W każdej Szkole może zawiązać się tylko jedna Drużyna. Drużyna opracowuje i realizuje Zadania Programu zgodnie z Regulaminem Programu.

Każdy Nauczyciel dodany przez Nauczyciela-koordynatora otrzyma na swój adres e-mail dane do logowania do Platformy. Nauczyciel ma dostęp do informacji o Szkole, Drużynie i Zadaniach z możliwością ich edytowania. **Uwaga:** Uczniowie nie logują się na Platformie.

ZGŁOŚ NAUCZYCIELA

Każdy nauczyciel dodany przez nauczyciela-koordynatora otrzyma na swój adres e-mail link do utworzenia własnego hasła do platformy Złotych Szkół NBP. Dzięki niemu będzie miał dostęp do informacji o szkole, drużynie i zadaniach programu z możliwością ich edytowania.

Imię *	Nazwisko *
<input type="text" value="wpisz imię"/>	<input type="text" value="wpisz nazwisko"/>
Adres e-mail *	Numer telefonu *
<input type="text" value="wpisz e-mail"/>	<input type="text" value="wpisz numer telefonu"/>

[+ Dodaj kolejnego nauczyciela](#)

Nauczyciel-koordynator może dodać więcej niż jednego Nauczyciela za pomocą przycisku:

[+ Dodaj kolejnego nauczyciela](#)

Uwaga: Loginem zgłaszanego Nauczyciela będzie adres e-mail, który nie może być taki sam, jak adres Nauczyciela-koordynatora. Dane zgłaszanego Nauczyciela muszą różnić się od danych Nauczyciela-koordynatora. W przypadku, kiedy adres jest już zarejestrowany, na Platformie, wyświetli się komunikat:

Ten adres email jest już zajęty.

OK

Następnie należy zgłosić od pięciu do dziesięciu uczniów z klas 7 lub/i 8 szkoły podstawowej lub dowolnej klasy szkoły ponadpodstawowej.

ZGŁOŚ UCZNIÓW

W skład drużyny wchodzi od pięciu do dziesięciu uczniów z 7 lub 8 klasy szkoły podstawowej lub z dowolnej klasy szkoły ponadpodstawowej.

Imię *	Nazwisko *	Klasa *
<input type="text" value="wpisz imię"/>	<input type="text" value="wpisz nazwisko"/>	<input type="text" value="wybierz klasę"/>
Imię *	Nazwisko *	Klasa *
<input type="text" value="wpisz imię"/>	<input type="text" value="wpisz nazwisko"/>	<input type="text" value="wybierz klasę"/>
Imię *	Nazwisko *	Klasa *
<input type="text" value="wpisz imię"/>	<input type="text" value="wpisz nazwisko"/>	<input type="text" value="wybierz klasę"/>
Imię *	Nazwisko *	Klasa *
<input type="text" value="wpisz imię"/>	<input type="text" value="wpisz nazwisko"/>	<input type="text" value="wybierz klasę"/>
Imię *	Nazwisko *	Klasa *
<input type="text" value="wpisz imię"/>	<input type="text" value="wpisz nazwisko"/>	<input type="text" value="wybierz klasę"/>

[+ Dodaj kolejnego ucznia](#)

Nauczyciel-koordynator dodaje kolejnych uczniów za pomocą funkcji: *Dodaj kolejnego ucznia*. Wtedy pojawi się formularz do wprowadzenia danych ucznia.

[+ Dodaj kolejnego ucznia](#)

Po wprowadzeniu danych dotyczących członków Drużyny, system poprosi o potwierdzenie danych. Należy sprawdzić dane uczniów i nauczycieli, a następnie potwierdzić lub edytować dane drużyny. Pamiętaj, wprowadzone dane członków drużyny w takiej formie zostaną umieszczone w certyfikatach, w przypadku zdobycia przez szkołę tytułu lub nagrody.

POTWIERDŹ DANE DRUŻYNY DAAE

- Sprawdź, czy dane uczniów i nauczycieli są wpisane poprawnie: **bez skrótów, literówek, spieszczeń, w kolejności: imię i nazwisko** - w takiej formie zostaną umieszczone na certyfikatach, w przypadku zdobycia przez szkołę tytułu czy nagrody.
- Skład drużyny możesz zmieniać i uzupełniać tylko do daty wysłania do NBP opisów z przebiegu zadań, wchodząc do zakładki: *Moje konto*>*Moja drużyna*.
- Nauczyciel zgłoszony do drużyny, nie może należeć do drużyny innej szkoły w tej edycji.

Potwierdzam dane drużyny
Edytuj dane drużyny

Po uzupełnieniu i zapisaniu wymaganych danych możemy przejść do zgłaszania Zadań – krok 4.

- i Drużyna została zgłoszona do programu
- i Teraz możesz zgłaszać wykonane zadania

Po zapisaniu drużyny, wchodząc w *Moje konto* > *Moja drużyna* można teraz dołączyć maksymalnie pięć zdjęć Drużyny (każde maksymalnie 10 MB) w formacie JPG lub PNG. Zdjęcia mogą zostać dołączone w dowolnym momencie.

ZDJĘCIA DRUŻYNY

Mozesz dołączyć do 5 zdjęć drużyny (każde do maks. 10 MB) w formacie JPG lub PNG.

Tutaj dołącz maksymalnie 5 zdjęć

9. Krok 4 - zgłoś zadanie

W kroku 4. widzimy: termin wysyłania opisu zadań, poniżej licznik informujący, ile dni, godzin i minut zostało na wysłanie relacji z zadań. Poniżej uwidocznione są boksy z trzema obligatoryjnymi zadaniami do wykonania do zdobycia tytułu „Złotej Szkoły NBP”: lekcja z ekonomią, debata szkolna oraz warsztat uczniowski. Zadania może zgłaszać zarówno Nauczyciel-koordynator, jak i Nauczyciel przypisany do Drużyny. Poniżej na belce można w łatwy sposób przejść do [Materiałów edukacyjnych](#) dedykowanych obecnej edycji oraz do poradnika [Jak wypełnić formularze zadań](#). Widok poniżej – ekran z zakładkami trzech Zadań przed ich wypełnieniem i wysłaniem do NBP.

ZGŁOŚ ZADANIE




Drużyna Ambasadorów Edukacji Ekonomicznej ze szkoły, która ubiega się o tytuł Złotej Szkoły NBP, opracowuje, przeprowadza z udziałem społeczności szkolnej, a następnie zgłasza trzy zadania na temat edycji programu.

Termin wysłania relacji z zadań:
25 MARZEC 2025 r.

Na wysłanie relacji z zadań pozostało:

8 2 1 2 3 8 4 2
DNI GODZIN MINUT SEKUND

Temat edycji
CYBERBEZPIECZNE FINANSE

<p>Lekcja z ekonomią</p>  <p>Zadanie wysłano: 02.01.2025 r.</p> <p>Podgląd</p>	<p>Debata szkolna</p>  <p>Zadanie zapisano: 02.01.2025 r.</p> <p>Dokończ relację i wyślij do NBP</p>	<p>Warsztat uczniowski</p>  <p>Uczniowie z drużyny przeprowadzają warsztat na temat „Cyberbezpieczne finanse”.</p> <p>Otwórz formularz</p>
---	--	---

Przeczytaj poradnik! Korzystaj z materiałów edukacyjnych!

Materiały edukacyjne

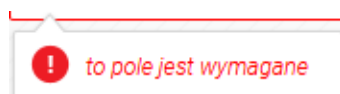
Jak wypełnić formularze zadań?

Kliknij w boks Zadania, które chcesz zgłosić. Wypełnij formularz, dołącz (obligatoryjnie) film ilustrujący przebieg Zadania. Potrzebujesz szczegółowych informacji przeczytaj instrukcję [Jak wypełnić formularze zadań?](#) znajdziesz ją na banerze w kroku 4 lub w zakładce *Strefa wiedzy*. Relację z zadania można

uzupełniać i poprawiać, tyle razy, ile zajdzie taka potrzeba. Po wyborze Zadania przechodzimy do jego edycji. Nie musimy uzupełnić wszystkich pól, jeżeli nie chcemy jeszcze wysłać formularza do NBP, a jedynie zapisać wprowadzone informacje lub zmiany. Przycisk wysyłania Zadania do NBP nie jest aktywny. Po upewnieniu się, że relacja nie wymaga modyfikacji, wyślij Zadanie do NBP.

Uwaga: tylko komplet Zadań obligatoryjnych wysłanych do NBP za pośrednictwem Platformy będzie podlegał ocenie formalnej, a następnie merytorycznej.

Jeżeli wymagane pole nie jest wypełnione zgodnie z instrukcją, przy wysłaniu Zadania do NBP pojawi się informacja, które pola wymagają uzupełnienia. Wysłanie Zadania do NBP jest możliwe dopiero po prawidłowym uzupełnieniu wszystkich wymaganych pól formularza.



Do relacji zrealizowanych Zadań, należy dołączyć film ilustrujący przebieg Zadania (obligatoryjnie) oraz można dołączyć dodatkowo pięć innych materiałów powstałych w ramach realizacji Zadań, załączniki mogą być w formacie: Word lub PDF, JPG lub PNG, MP4 oraz PowerPoint (każdy maks. 500 MB). Możesz dodawać załączniki pojedynczo lub dołączyć jednocześnie pięć, przytrzymując klawisz Ctrl.

FILM ILUSTRUJĄCY PRZEBIEG LEKCJI

Dodaj (obligatoryjnie) jeden film ilustrujący przebieg lekcji. Plik w formacie MP4 do maks. 500 MB. Film powinien być nagraniem min. 15 min. lekcji. Może to być także montaż z różnych fragmentów filmowych z zastrzeżeniem, że będzie zawierał również min. 15 min. ciągłego nagrania. Pamiętaj, że film nie powinien składać się wyłącznie ze zdjęć czy opinii uczestników o przeprowadzonym zadaniu.

[Zobacz poradnik "Jak nagrać i zmontować film?"](#)

Dodaj film ilustrujący przebieg lekcji w formacie MP4

ZAŁĄCZNIKI (NIEOBLIGATORYJNIE)

Tu możesz dołączyć (nieobligatoryjnie) 5 dodatkowych materiałów ilustrujących przebieg lekcji w formatach MP4 do maks. 500 MB, JPG, Word i PDF.



Po dodaniu filmu oraz innych ww. załączników pojawi się przycisk umożliwiający ich usunięcie lub pobranie.

Pole: *Linki do materiałów (nieobligatoryjnie)*– tu można dodać dowolną liczbę linków do materiałów z przebiegu Zadania. Linki mogą np. prowadzić do profilu w mediach społecznościowych, do strony dedykowanej udziałowi w programie lub specjalnie utworzonej zakładki na stronie szkoły. Wypełnienie tego pola nie jest obligatoryjne.

LINKI DO MATERIAŁÓW (NIEOBLIGATORYJNIE)

Dołącz (nieobligatoryjnie) dowolną liczbę linków do materiałów z przebiegu warsztatu. Linki mogą prowadzić do strony szkoły, profilu lub kanału w mediach społecznościowych – najlepiej, gdy są to profile założone wyłącznie do udziału w programie Złote Szkoły NBP. Pamiętaj! Nie załączaj linków prowadzących do stron, do których dostęp jest chroniony hasłem np. Sharepoint czy Google Drive – ponieważ ich nie otworzymy. Uwaga! Zamieszczaj linki do konkretnych postów w mediach społecznościowych, a nie ogólnie do profilu szkoły – możemy nie znaleźć właściwego postu pośród wielu postów zamieszczonych na profilu.

LINKI DO DOKUMENTACJI PRZEBIEGU LEKCJI

wklej adres URL strony internetowej



[+Dodaj kolejny link](#)

Jeśli chcesz dodać kolejny link użyj przycisku **+Dodaj kolejny link**.

Tabela *Rezultaty w liczbach* służy do prezentowania osiągniętych przez Drużynę rezultatów Zadań w ujęciu liczbowym np. w przypadku Zadania „Lekcja z ekonomią” – ile przeprowadzono tematów lekcji, ilu uczestników wzięło udział w zadaniu itp. Liczby zapisują się automatycznie przez system w odpowiednich wierszach.

REZULTATY W LICZBACH

Liczba przeprowadzonych lekcji	0
Liczba tematów lekcji	0
Liczba lekcji przeprowadzonych stacjonarnie	0
Liczba lekcji przeprowadzonych on-line	0
Liczba lekcji przeprowadzonych hybrydowo	0
Liczba nauczycieli prowadzących lekcje	0
Liczba uczniów biorących udział w lekcjach	0
Liczba uczestników wszystkich lekcji	0




Na dole formularza każdego Zadania można zapisać zmiany używając przycisku *Zapisz* lub *Zapisz zmiany*.

Potwierdzam, że chcę wysłać zadanie do NBP. Po wysłaniu zmiany nie będą już możliwe.

Zapisz zmiany

Wyślij do NBP ⓘ

Po zapisaniu formularza z relacją z Zadania jest możliwość jej edycji poprzez kliknięcie w widoku kroku 4 – Zgłoś zadanie: *Dokończ relację i wyślij do NBP*.

<p>Lekcja z ekonomią</p>  <p>Zadanie zapisano: 26.11.2024 r.</p> <p>Dokończ relację i wyślij do NBP</p>	<p>Debata szkolna</p>  <p>Zadanie zapisano: 26.11.2024 r.</p> <p>Dokończ relację i wyślij do NBP</p>	<p>Warsztat uczniowski</p>  <p>Zadanie zapisano: 26.11.2024 r.</p> <p>Dokończ relację i wyślij do NBP</p>
---	---	---

Uzupełnienie w formularzu wszystkich informacji dotyczących przebiegu Zadania oraz dołączenie załączników, umożliwia wysłanie Zadania do NBP. Po potwierdzeniu chęci wysłania Zadania do NBP, pola opisu stają się obowiązkowe, a przycisk *Wyślij do NBP* jest aktywny.

Potwierdzam, że chcę wysłać zadanie do NBP. Po wysłaniu zmiany nie będą już możliwe.

Wyślij do NBP ⓘ

Uwaga: Po wysłaniu Zadania do NBP nie ma możliwości edycji Zadania, a jedynie podgląd wysłanego formularza.



Uwaga: Warunkiem zakwalifikowania Zadań do weryfikacji formalnej i merytorycznej jest wysłanie wszystkich wymaganych Zadań w terminie określonym na Platformie zgodnie z Regulaminem Programu.

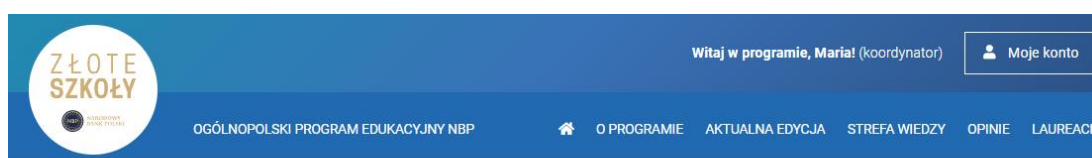
10. Zgłoś EduAkcję – zadanie dodatkowe

Szkoły, które chcą powalczyć o dodatkową nagrodę mogą zrealizować Zadanie dodatkowe EduAkcję. Formularz dotyczący Zadania EduAkcja zawiera podobne mechanizmy oraz pola jak Zadania obligatoryjne.

W celu wejścia w formularz EduAkcji, należy kliknąć ikonę *Zgłoś EduAkcję* lub wejść w zakładkę *Moje konto > Moje zadania*.



Szczegóły dotyczące formularza znajdziesz w instrukcji [Jak wypełnić formularze zadań?](#)



Strona główna > Moje konto > Zgłoś EduAkcję



ZGŁOŚ EDUAKCJĘ – ZADANIE NIEOBLIGATORYJNE

Drużyna Ambasadorów Edukacji Ekonomicznej ze szkoły, która została zgłoszona do aktualnej edycji, opracowuje i przeprowadza akcję edukacyjną popularyzującą temat edycji w społeczności lokalnej. Dwie nagrody w wysokości 10 000 zł (każda) za najlepszą EduAkcję szkół podstawowych i ponadpodstawowych zostaną przyznane wyłącznie szkołom z tytułem „Złotej Szkoły NBP” zdobytym w danej edycji.

Zadanie nie jest obowiązkowe i nie łączy się z trzema obligatoryjnymi zadaniami!



Temat edycji
**CYBERBEZPIECZNE
FINANSE**

Termin wysłania relacji z zadań:
25 MARZEC 2025 r.

Na wysłanie relacji z zadań pozostało:

8	2	1	2	3	7	0	0
DNI		GODZIN		MINUT		SEKUND	

Kliknij w boks „Zgłoś EduAkcję” i wypełnij formularz opisu zadania. Dołącz obligatoryjnie: film ilustrujący przebieg zadania i narzędzie edukacyjne, przy pomocy którego przeprowadzono akcję. Możesz dołączyć dodatkowo 5 innych filmów lub materiałów dokumentujących przebieg zadania, a także załączyć linki do nich. Możesz uzupełniać i poprawiać relację, ile razy potrzebujesz. Pamiętaj! Po zakończeniu opisu, wyślij zadanie do NBP.

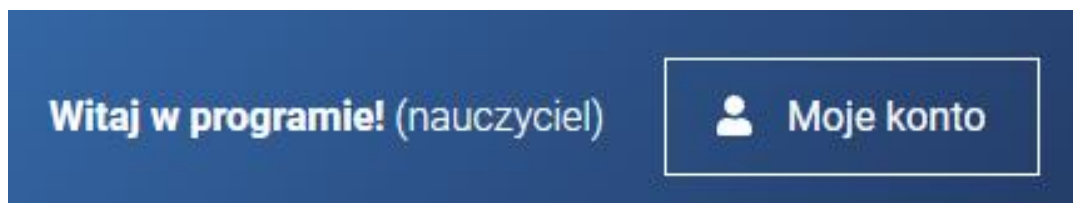
EduAkcja

Zadanie zapisano:
02.01.2025 r.

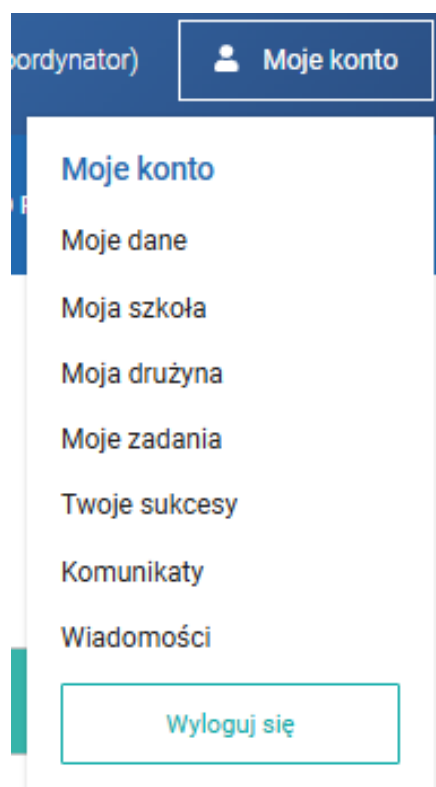
Dokończ relację i wyślij do NBP

11. Podgląd i edycja danych wprowadzonych w krokach 1 - 4

Po zalogowaniu na konto Nauczyciela-koordynatora lub Nauczyciela, w prawym górnym rogu strony zawsze znajduje się na pasku górnym, powitanie zalogowanego nauczyciela oraz przycisk *Moje konto*.



Po kliknięciu w przycisk *Moje konto* rozwija się menu, które daje możliwość przeniesienia w dowolnie wybrany już uzupełniony krok od 1-4 tj. *Moje dane*, *Moja szkoła*, *Moja drużyna*, *Moje zadania*, oraz do zakładki *Twoje sukcesy* i *Komunikaty* i *Wiadomości*.



11.1. Moje dane – podgląd i edycja

Zakładka *Moje dane* umożliwia edytowanie danych osobowych (oprócz adresu e-mail, który jest loginem) zalogowanego Nauczyciela, a także nauczone przez niego przedmioty wprowadzone w kroku 1.

Strona główna > Moje konto

MOJE DANE

Jesteś nauczycielem-koordynatorem Drużyny Ambasadorów Edukacji Ekonomicznej. Masz zgodę dyrektora szkoły na pełnienie tej funkcji i na udział szkoły w programie. Na tym ekranie możesz edytować i usuwać swoje dane.

Imię	Nazwisko
Mmmmmm	Xxxxxxxx
Adres e-mail	Numer telefonu
	+48222222222
Nauczany przedmiot ⓘ	
matematyka ✕ biznes i zarządzanie ✕	
<input checked="" type="checkbox"/> Stosownie do art. 7 rozporządzenia Parlamentu Europejskiego i Rady (UE) 2016/679 z dnia 27 kwietnia 2016 r. w sprawie ochrony osób fizycznych w związku z przetwarzaniem danych osobowych i w sprawie swobodnego przepływu takich danych oraz uchylenia dyrektywy 95/46/WE (ogólne rozporządzenie o ochronie danych), dalej „RODO”, niniejszym wyrażam zgodę na przetwarzanie moich <u>danych osobowych</u> przez Narodowy Bank Polski z siedzibą w Warszawie, ul. Świętokrzyska 11/21 w celu udziału w Programie „Złote Szkoły NBP”, publikacji na stronach www.nbp.pl lub www.zloteszkoły.nbp.pl, w materiałach informacyjno-edukacyjnych NBP w wersji papierowej i elektronicznej oraz w mediach społecznościowych i/lub udziału w gali oraz w celu Ewaluacji.	
Oświadczam, że wyrażam zgodę na rozpowszechnianie mojego wizerunku (<i>należy zaznaczyć pole(-a), którego(-ych) zgoda dotyczy; niezaznaczenie oznacza brak zgody</i>):	
<input type="checkbox"/> na publikację na stronie www.nbp.pl i/lub www.zloteszkoły.nbp.pl	
<input type="checkbox"/> w materiałach informacyjno-edukacyjnych NBP w wersji papierowej i elektronicznej	
<input type="checkbox"/> w mediach społecznościowych	
<h3>ZAPISZ SIĘ NA NEWSLETTER</h3> <p>Bądź zawsze na bieżąco. Chcemy Cię informować o wszystkim, co ważne w trakcie realizacji programu.</p> <input type="checkbox"/> Wyrażam zgodę na przesyłanie na mój adres e-mail lub/i numer telefonu informacji o programie Złote Szkoły NBP <input type="checkbox"/> Wyrażam zgodę na przesyłanie na mój adres e-mail lub/i numer telefonu informacji o innych działaniach dotyczących edukacji ekonomicznej NBP	
<input type="button" value="Usuń konto ⓘ"/>	<input type="button" value="Edytuj"/>

W kroku 1 - *Uzpełnij dane* lub w zakładce *Moje dane* możesz zapisać się na newsletter dotyczący programu Złote Szkoły NBP oraz innych działań dotyczących edukacji ekonomicznej NBP. Wystarczy zaznaczyć zgodę lub zgody na przesyłanie newsletteru.

ZAPISZ SIĘ NA NEWSLETTER

Bądź zawsze na bieżąco. Chcemy Cię informować o wszystkim, co ważne w trakcie realizacji programu.

- Wyrażam zgodę na przesyłanie na mój adres e-mail lub/i numer telefonu informacji o programie Złote Szkoły NBP
 Wyrażam zgodę na przesyłanie na mój adres e-mail lub/i numer telefonu informacji o innych działaniach dotyczących edukacji ekonomicznej NBP

Aby edytować dane, należy najpierw kliknąć przycisk: *Edytuj*,

Edytuj

a następnie po wprowadzeniu zmian kliknąć przycisk: *Zapisz*.

Zapisz

W zakładce *Moje dane* znajduje się funkcja usunięcia konta. Funkcja jest dostępna po uzupełnieniu danych.

Usuń konto ⓘ

Uwaga: Usunięcie konta oznacza utratę możliwości logowania się na Platformie. Nauczyciel-koordynator (który już zgłosił szkołę i Drużynę) przed usunięciem konta musi wyznaczyć swojego następcę spośród nauczycieli z Drużyny. Przed usunięciem konta Nauczyciel potwierdza, że chce usunąć swoje konto bezpowrotnie.

USUŃ KONTO

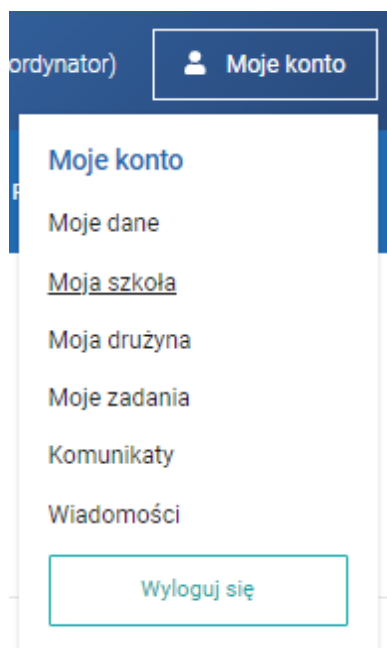
Czy na pewno chcesz usunąć bezpowrotnie konto ?

TAK

NIE

11.2. Moja szkoła – podgląd i edycja

Po przejściu do przycisku: *Moje konto* > *Moja szkoła* są widoczne dane zgłoszonej przez Nauczyciela-koordynatora Szkoły.



Pola, które są wyłącznie do podglądu, są nieaktywne („wyszarzone”).

ZGŁOSZONA SZKOŁA

SZKOŁA PODSTAWOWA TESTOWA

REGON szkoły

wpisz numer region szkoły aby pobrać dane placówki

Rodzaj szkoły

Województwo

Nazwa szkoły

Adres

Adres internetowy

[Zgłoś zmianę w danych szkoły](#)

Po kliknięciu w: *Zgłoś zmianę w danych szkoły* otwiera się formularz zmiany danych, za pomocą którego można dokonać zmiany np. nieaktualnych danych Szkoły.

ZGŁOŚ ZMIANĘ W DANYCH SZKOŁY

Poniżej znajdziesz dane Twojej szkoły zapisane w naszej bazie.

Jeśli w danych szkoły jest błąd i chcesz zgłosić ich zmianę – umieść prawidłowe dane poniżej i prześlij do nas.

Twój e-mail *

Temat wiadomości *

Zgłoszenie zmiany w danych szkoły

Dane zgłoszonej szkoły:

SZKOŁA PODSTAWOWA TESTOWA

adres:

telefon:

e-mail:

adres internetowy:

REGON:

Wpisz poniżej prawidłowe dane szkoły: *

wpisz prawidłowe dane szkoły

Wyślij

W formularzu są widoczne dane Szkoły i pole tekstowe do wprowadzenia prawidłowych/zaktualizowanych danych. Po wysłaniu formularza przy użyciu przycisku *Wyślij*, dane zostaną zweryfikowane przez NBP, a następnie zaktualizowane na Platformie przez Koordynatora NBP.

W widoku zgłoszonej Szkoły jest podgląd zgody dyrektora Szkoły na udział w Programie załączonej przez Nauczyciela-koordynatora, a także możliwość usunięcia tej zgody. Po usunięciu zgody dodanie nowej zgody jest obligatoryjne.

ZGODA DYREKTORA SZKOŁY i

* Oświadczam, że posiadam zgodę dyrektora szkoły na udział w programie

Załącz zgodę dyrektora szkoły (skan w formacie PDF lub JPG) [Pobierz wzór](#)

Zobacz

Usuń

Usuń szkołę i

Zapisz

Zarówno Nauczyciel-koordynator jak i Nauczyciel mają możliwość usunięcia Szkoły z Programu, korzystając z funkcji *Usuń szkołę*. **Uwaga:** Skorzystanie z funkcji *Usuń szkołę* nieodwracalnie usuwa wszystkie dane: Szkoły, Drużyny i Zadań. Usunięcie Szkoły wymaga potwierdzenia:

Tak. Usuń szkołę wraz z drużyną i zadaniami

11.3. Moja Drużyna – podgląd i edycja

Wybierając zakładkę *Moje konto* > *Moja drużyna* widać aktualny jej skład. W zakładce można zmienić skład Drużyny: dodawać lub usuwać Nauczycieli i uczniów, zgłosić zmianę Nauczyciela-koordynatora oraz dodać maksymalnie pięć zdjęć Drużyny w pliku JPG (każdy do maks. 10 MB).

Strona główna > Profil szkoły > Drużyna

DRUŻYNA AMBASADORÓW EDUKACJI EKONOMICZNEJ

Aktualny skład drużyny. W drużynie jest minimum dwóch nauczycieli i pięciu uczniów. Tutaj można w razie konieczności zmienić skład drużyny: dodawać lub usuwać nauczycieli i uczniów oraz zgłosić zmianę nauczyciela-koordynatora.

Szkoła

Testowa szkoła

ZGŁOSZENI NAUCZYCIELE

Do drużyny należy min. dwóch nauczycieli, w tym jeden z nich to nauczyciel-koordynator.

1	Mmmmm Xxxxxxxx	+48222222222	matematyka, biznes i zarządzanie		Usuń
2	Test Test	+48565656565			Usuń

[Zgłoś zmianę nauczyciela-koordynatora](#)

[Dodaj nowego nauczyciela](#)

ZGŁOSZENI UCZNIOWIE

W skład drużyny wchodzi od pięciu do dziesięciu uczniów z 7 lub 8 klasy szkoły podstawowej lub z dowolnej klasy szkoły ponadpodstawowej.

1	Gggddf Ffs	klasa 7	Edytuj	Usuń
2	Hfh Gdg	klasa 8	Edytuj	Usuń
3	Dgg Ggdgh	klasa 7	Edytuj	Usuń
4	Hkkg Hghf	klasa 7	Edytuj	Usuń
5	Fjfff Fjjjj	klasa 7	Edytuj	Usuń

[Dodaj nowego ucznia](#)

ZDJĘCIA DRUŻYNY

Możesz dołączyć do 5 zdjęć drużyny (każde do maks. 10 MB) w formacie JPG lub PNG.

Tutaj dołącz maksymalnie 5 zdjęć

Zmiana Nauczyciela-koordynatora

ZGŁOSZENI NAUCZYCIELE

Do drużyny należy min. dwóch nauczycieli, w tym jeden z nich to nauczyciel-koordynator.

1	[REDACTED]	+48222222222	[REDACTED]	Usuń
2	[REDACTED]	+48458585555	[REDACTED]	Usuń

[Zgłoś zmianę nauczyciela-koordynatora](#) ⓘ

[Dodaj nowego nauczyciela](#)

Można zgłosić zmianę Nauczyciela-koordynatora, wybierając spośród Nauczycieli aktualnie znajdujących się w Drużynie.

[Zgłoś zmianę nauczyciela-koordynatora](#) ⓘ

Wybierz z Drużyny Nauczyciela, który będzie pełnił funkcję Nauczyciela-koordynatora. Nowy Nauczyciel-koordynator musi załączyć aktualną zgodę dyrektora Szkoły na pełnienie przez niego tej funkcji i udział Szkoły w Programie.

ZMIANA NAUCZYCIELA-KOORDYNATORA

Wybierz z Drużyny Ambasadorów Edukacji Ekonomicznej nauczyciela, który będzie pełnił funkcję nauczyciela-koordynatora. Nowy nauczyciel-koordynator musi załączyć zgodę dyrektora szkoły na pełnienie przez niego tej funkcji i udział szkoły w programie.

Wyznacz nowego nauczyciela-koordynatora *

wybierz nowego nauczyciela-koordynatora

* Potwierdzam zmianę nauczyciela-koordynatora

Anuluj

Zapisz

Uwaga: Nauczyciel może wyznaczyć siebie na Nauczyciela-koordynatora. Wtedy poprzedni Nauczyciel-koordynator staje się Nauczycielem w Drużynie.

W widoku Drużyny znajduje się funkcja dodawania nowych Nauczycieli do Drużyny.

[Dodaj nowego nauczyciela](#)

Kliknięcie w powyższy przycisk uaktywnia formularz zgłaszania nowego Nauczyciela.

ZGŁOŚ NAUCZYCIELA

Zgłaszasz nauczyciela do Drużyny Ambasadorów Edukacji Ekonomicznej. Zgłoszony nauczyciel otrzyma na podany adres e-mail hasło dostępu do platformy Złote Szkoły NBP. Dzięki niemu będzie miał dostęp do informacji o szkole, drużynie i zadaniach programu z możliwością ich edytowania.

Imię *	Nazwisko *
<input type="text" value="wpisz imię"/>	<input type="text" value="wpisz nazwisko"/>
Adres e-mail *	Numer telefonu *
<input type="text" value="wpisz e-mail"/>	<input type="text" value="wpisz numer telefonu"/>

Należy uzupełnić wymagane dane. Po zapisaniu formularza nowy Nauczyciel zostanie dopisany do listy Nauczycieli w Drużynie, a login wraz z hasłem zostanie wysłany na podany adres e-mail.

Zmiana danych uczniów

W widoku Drużyny widać listę zgłoszonych uczniów z możliwością ich usuwania, edycji i dodawania nowych uczniów. Zmieniając skład Drużyny, należy pamiętać, że musi się składać z minimum pięciu uczniów.

ZGŁOSZENI UCZNIOWIE

W skład drużyny wchodzi od pięciu do dziesięciu uczniów z 7 lub 8 klasy szkoły podstawowej lub z dowolnej klasy szkoły ponadpodstawowej.

1	Hfh Dgg	klasa 8	Edytuj	Usuń
2	Gdg Ghgh	klasa 8	Edytuj	Usuń
3	Shn Khk	klasa 8	Edytuj	Usuń
4	Dgfj Khk	klasa 7	Edytuj	Usuń
5	Kjhg Sfdg	klasa 7	Edytuj	Usuń

[+ Dodaj nowego ucznia](#)

Poniżej ekran formularza dodawania nowego ucznia. Wybór klasy jest powiązany z rodzajem zgłoszonej Szkoły, w przypadku szkoły podstawowej: 7 lub 8 klasa, w przypadku szkoły ponadpodstawowej: wybór od 1 do 5 klasy.

ZGŁOŚ UCZNIĄ

Do Drużyny Ambasadorów Edukacji Ekonomicznej należy min. pięciu uczniów: z 7 lub 8 klasy szkoły podstawowej lub z dowolnej klasy szkoły ponadpodstawowej.

Imię *	Nazwisko *	Klasa *
<input type="text" value="wpisz imię"/>	<input type="text" value="wpisz nazwisko"/>	<input type="text" value="wybierz klasę"/>

Widok ekranu: *Uczeń drużyny* uaktywnia się po użyciu przycisku *Edytuj* w tabeli uczniów. Wszystkie pola są wymagane.

EDYTUJ UCZNIA

Imię *	Nazwisko *	Klasa *
<input type="text" value="Gggddf"/>	<input type="text" value="Ffs"/>	<input type="text" value="7"/>

Oświadczam, że przed wprowadzeniem danych na Platformę Szkoła uzyskała od wszystkich członków Drużyny, w tym przedstawicieli ustawowych osób nieposiadających zdolności do czynności prawnych, które nie ukończyły 16 lat, potwierdzenie realizacji obowiązku informacyjnego o udostępnieniu ich danych osobowych NBP stosownie do art. 13 ust. 1 i 2 rozporządzenia Parlamentu Europejskiego i Rady (UE) 2016/679 z dnia 27 kwietnia 2016 r. w sprawie ochrony osób fizycznych w związku z przetwarzaniem danych osobowych i w sprawie swobodnego przepływu takich danych oraz uchylenia dyrektywy 95/46/WE (Dz. Urz. UE L 119/1 z 04.05.2016), zwanego dalej „RODO”, w celu udziału w Programie, publikacji ich wizerunków na stronach www.nbp.pl lub www.zloteszkoły.nbp.pl, w materiałach informacyjno-edukacyjnych NBP w wersji papierowej i elektronicznej oraz w mediach społecznościowych, w tym na kanale YouTube administrowanym przez NBP.

Zapisz

Uwaga: Edycja wprowadzonych danych dotyczących Drużyny jest możliwa do dnia, w którym mija termin przesyłania do NBP opisów przebiegu zrealizowanych zadań w danej edycji programu. Po tym terminie edycja danych nie jest możliwa. Termin zgłaszania zadań jest widoczny w kroku 4. - *Zgłoś zadanie*.

11.4. Twoje sukcesy

W zakładce *Twoje sukcesy* Nauczyciele, którzy brali udział we wcześniejszych edycjach programu znajdą informację o zdobytych tytuły oraz nagrodach.

Strona główna > Twoje sukcesy

TWOJE SUKCESY

I LICEUM OGÓLNOKSZTAŁCĄCE IM. [REDAKTOWANE]

Zdobyte tytuły „Złota Szkoła NBP”

 1 edycja 2020/2021

 2 edycja 2021/2022

 3 edycja 2022/2023

 4 edycja 2023/2024

Twoje nagrody

 1 edycja - wyróżnienie za spotkanie z ekspertem

 2 edycja - Nagroda Specjalna

 3 edycja - I miejsce za lekcję z ekonomią

 4 edycja - I miejsce za warsztat uczniowski

11.5. Komunikaty

W trakcie trwania edycji będą pojawiały się ważne informacje w postaci komunikatów, które będą wyświetlane na pasku górnym. Po zamknięciu X komunikat zniknie, ale będzie można zobaczyć go wchodząc *Moje konto > Komunikaty*. Treści komunikatów są podzielone na cztery sekcje „Ważne Terminy”, „Nowe materiały do pobrania”, „Sprawy techniczne” oraz „Ważne informacje”.

Strona główna > O programie > Komunikaty > Nowe materiały do pobrania

Ważne Terminy [Nowe materiały do pobrania](#) Sprawy techniczne Ważne informacje

NOWE MATERIAŁY W ZAKŁADCE „DO POBRANIA”

Zobaczcie kolejne materiały w zakładce DO POBRANIA: scenariusze lekcji pt. *„Działalność emisyjna Narodowego Banku Polskiego”* i *„Narodowego Banku Polskiego”* oraz broszurę pt. *„Polski złoty w obiegu od 100 lat”*. Polecamy również miniporadnik, który pomoże Wam wypełnić formularze zadań i przygotować film.

NOWE WEBINARZY W ZAKŁADCE „DO POBRANIA”




Zachęcamy do obejrzenia webinarów dot. tematu IV edycji programu: *Zanim powstał Bank Polski SA, Złoty i Bank Polski SA, Cykl obrotu gotówkowego. Droga gotówki z banku centralnego do portfela, Rola NBP w systemie płatniczym i w płatnościach detalicznych*. Wkrótce kolejne materiały!

11.6. Wiadomości

System wiadomości wewnętrznych przeznaczony jest dla Nauczycieli-koordynatorów oraz Koordynatora NBP. Aby wysłać/odebrać wiadomość należy przejść do zakładki *Wiadomości* w przycisku *Moje konto*. Użytkownik zostanie przeniesiony automatycznie do skrzynki odbiorczej, gdzie są widoczne wszystkie odebrane wiadomości.

SKRZYNKĄ ODBIORCZA

Skrzynka odbiorcza Skrzynka nadawcza Wyślij wiadomość

STATUS	TEMAT	KORESPONDENT	DATA	POKAŻ
	Wiadomość Testowa		07.02.2023	

Aby otworzyć otrzymaną wiadomość, należy użyć przycisku *Pokaż*. Rozwinie się treść wiadomości, na którą użytkownik może odpisać. Po kliknięciu w przycisk odpowiedzi na wiadomość, otworzy się formularz odpowiedzi.

WYŚLIJ WIADOMOŚĆ

Skrzynka odbiorcza

Skrzynka nadawcza

Wyślij wiadomość

ODPOWIADASZ NA WIADOMOŚĆ

Wiadomość Testowa z dnia 2023:02:07 11:20

Test wiadomości. Miłego dnia

Treść wiadomości:

Wprowadź treść wiadomości ...

Odpowiedz

Skrzynka nadawcza pokazuje wysłane przez użytkownika wiadomości z możliwością podglądu.

SKRZYNKĄ NADAWCZA

Skrzynka odbiorcza

Skrzynka nadawcza

Wyślij wiadomość

TEMAT	KORESPONDENT	DATA	POKAŻ
Wiadomość Testowa		07.02.2023	▼

Formularz wysyłania nowej wiadomości znajduje się w zakładce *Wyślij wiadomość*. Nauczyciel-koordynator wysyła wiadomości na adres automatycznie wpisany w polu odbiorcy: `szkoly@nbp.pl`. Jest to adres skierowany do Koordynatorów NBP.

WYŚLIJ WIADOMOŚĆ

Skrzynka odbiorcza

Skrzynka nadawcza

Wyślij wiadomość

Tytuł wiadomości:

Wprowadź tytuł wiadomości ...

Odbiorca wiadomości:

szkoly@nbp.pl

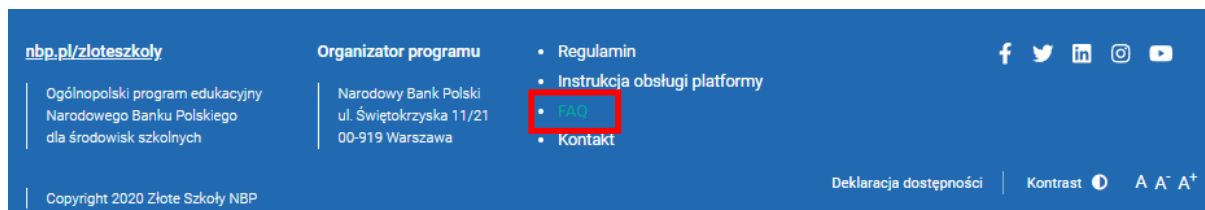
Treść wiadomości:

Wprowadź treść wiadomości ...

Wyślij wiadomość

12. FAQ (*requently asked questions* – często zadawane pytania)

Na dole strony na pasku znajdziesz FAQ, czyli często zadawane pytania oraz odpowiedzi na nie. To wygodne miejsce, gdzie szybko znajdziesz odpowiedzi, zaoszczędzisz czas i masz dostęp 24/7. Pytania zostały podzielone na dwa bloki: pytania ogólne oraz pytania techniczne. Zachęcamy do zagłębienia, jeśli chcesz szybko znaleźć odpowiedź.



Po kliknięciu w pytanie, odpowiedź rozwinie się poniżej.

Strona główna > FAQ

PYTANIA I ODPOWIEDZI

PYTANIA OGÓLNE

<p>1. Kto może przystąpić do programu Złote Szkoły NBP?</p> <p>Każda szkoła podstawowa lub ponadpodstawowa działająca na terenie Polski reprezentowana przez nauczyciela dowolnego przedmiotu (w przypadku szkoły podstawowej uczącego w klasach 7–8), który posiada zgodę dyrektora szkoły na udział w programie. Do programu mogą przystąpić również szkoły, które brały udział w poprzednich edycjach.</p>
<p>2. Czy szkoła dla dorosłych może zostać zgłoszona do programu?</p>
<p>3. Czy szkoła może być zgłoszona przez kilku nauczycieli w jednej edycji programu?</p>
<p>4. Czy w obecnej edycji programu mogę posłużyć się zgodą dyrektora szkoły udzieloną w poprzednich edycjach?</p>
<p>5. Czy jeden nauczyciel może być zgłoszony w kilku szkołach do Drużyny?</p>
<p>6. Ile osób może tworzyć Drużynę Ambasadorów Edukacji Ekonomicznej?</p>
<p>7. Czy w szkole może zawiązać się więcej niż jedna Drużyna Ambasadorów Edukacji Ekonomicznej?</p>
<p>8. Za co odpowiada Drużyna Ambasadorów Edukacji Ekonomicznej?</p>

Masz pytania dotyczące programu Złote Szkoły NBP?

Napisz do Zespołu Złote Szkoły NBP na e-mail: szkoły@nbp.pl

lub zadzwoń: tel. 22 185 44 41 i 22 185 24 59.